

NOVITÀ



DIVER 6

POMPE SOMMERSE MULTIGIRANTE 6"



Pompe sommerse multigirante ideali per l'impegno in sistemi di acqua piovana e reti di irrigazione, per pompare acqua da serbatoi, laghetti e pozzi ed altre applicazioni che richiedono una elevata pressione. Disponibili con 2, 3 e 4 giranti.

Materiali anti-corrosione ed anti-ossidazione.

Motore con protezione termica anti-surriscaldamento

Albero motore anti-usura.

Filtro anti-debriti in acciaio inossidabile.

Ottimo raffreddamento del motore che permette il funzionamento della pompa anche solo parzialmente sommersa.

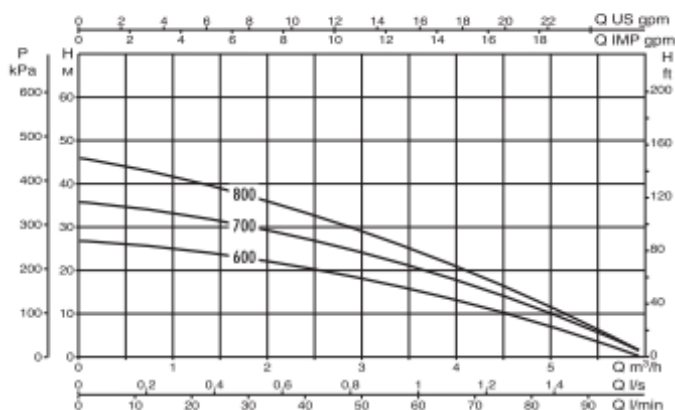
Versione automatica provvista di interruttore galleggiante per l'avvio e l'arresto automatico della pompa e versione manuale.

Dotate di cavo di alimentazione con spina, valvola di non-ritorno e raccordo 4 livelli.

MODELLO
DIVER 6 600 M-A
DIVER 6 700 M-A
DIVER 6 800 M-A

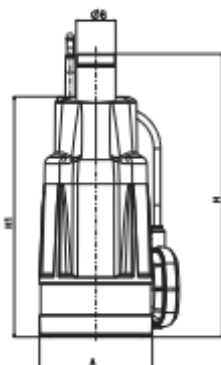
VOLUME IMBALLO m ³	PESO LORDO Kg
0,008	7,5
0,008	8,7
0,009	9

DATI TECNICI



MODELLO	ALIMENTAZIONE 50 Hz	P2 NOMINALE		Ø	LUNGH. CAVO m.	Q m ³ /h	H m
		kW	HP				
DIVER 6 600 M-A	1 x 230V	0,55	0,75	1"	15	0,6-4,8	22-6
DIVER 6 700 M-A	1 x 230V	0,65	0,88	1"	15	0,6-4,8	35-10
DIVER 6 800 M-A	1 x 230V	0,75	1	1"	15	0,6-4,8	45-13

DIMENSIONI E PESI



MODELLO	A	ØB	H	H1	VOLUME IMBALLO m ³	PESO LORDO Kg
DIVER 6 600 M-A	150	52	350	293	0,008	7,5
DIVER 6 700 M-A	150	52	375	318	0,008	8,7
DIVER 6 800 M-A	150	52	400	343	0,009	9

NOVITÀ



AB DIVER 6

POMPE SOMMERSE MULTIGIRANTE
APPLICAZIONI SPECIALI CON AdBlue®



Pompe sommerse multigirante ideali per l'impegno in sistemi di acqua piovana e reti di irrigazione, pompare acqua da serbatoi, laghetti e pozzi ed altre applicazioni che richiedono una elevata pressione. Disponibili con 2, 3 e 4 giranti.
Adatte per pompare acque pulite.

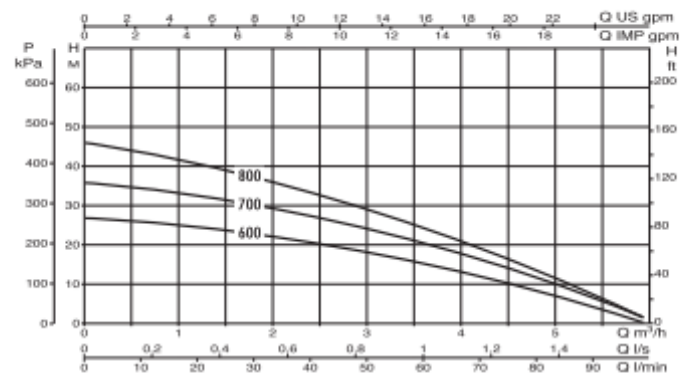
I MODELLI AB Diver 6 - A sono pompe sommergibili multigiranti disponibili con 2, 3 e 4 giranti sviluppate per applicazioni specifiche con AdBlue®.

Materiali anti-corrosione ed anti-ossidazione.
Motore con protezione termica anti-surriscaldamento
Albero motore anti-usura.
Filtro anti-detrimenti in acciaio inossidabile.
Ottimo raffreddamento del motore che permette il funzionamento della pompa anche solo parzialmente sommersa.
Versione automatica provvista di interruttore galleggiante per l'avvio e l'arresto automatico della pompa e versione manuale.
Dotate di cavo di alimentazione con spina, valvola di non-ritorno e raccordo 4 livelli.

MODELLO
AB DIVER 6 600 M-A
AB DIVER 6 700 M-A
AB DIVER 6 800 M-A

VOLUME IMBALLO m ³	PESO LORDO Kg
0,008	7,5
0,008	8,7
0,009	9

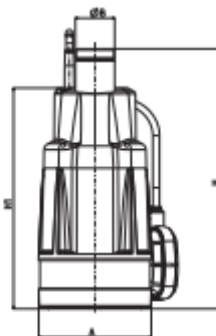
DATI TECNICI



MODELLO	ALIMENTAZIONE 50 Hz	P2 NOMINALE		Ø	LUNGH. CAVO m.	Q m ³ /h	H m
		kW	HP				
AB DIVER 6 600 M-A	1 x 230 V	0,55	0,75	1"	15	0,6-4,8	22-6
AB DIVER 6 700 M-A	1 x 230 V	0,65	0,88	1"	15	0,6-4,8	35-10
AB DIVER 6 800 M-A	1 x 230 V	0,75	1	1"	15	0,6-4,8	45-13

AdBlue® è un marchio registrato del Verband der Automobilindustrie e V. (VDA).

DIMENSIONI E PESI



MODELLO	A	ØB	H	H1	DIMENSIONI IMBALLO m ³	PESO LORDO Kg
AB DIVER 6 600 M-A	150	52	350	293	0,008	7,5
AB DIVER 6 700 M-A	150	52	375	318	0,008	8,7
AB DIVER 6 800 M-A	150	52	400	343	0,009	9

NOVITÀ

DIVERTRON

POMPA MULTIGIRANTE



Pompe sommerse a pressione con elettronica integrata per l'accensione e lo spegnimento automatico.

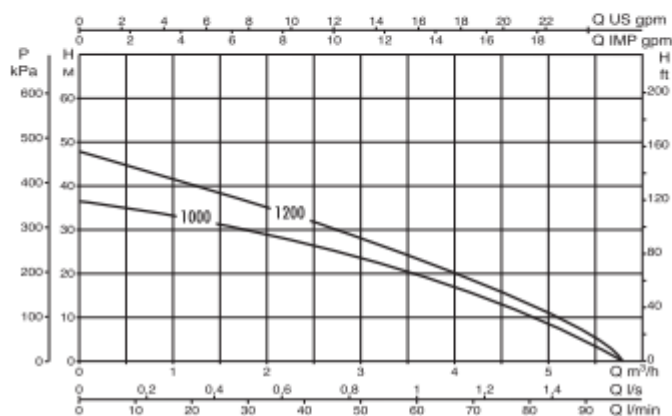
Pressostato scheda elettronica e sensore di flusso integrati.
Protezione contro la marcia a secco.
Valvola di non-ritorno integrata in mandata.

Facile da usare.
Alta affidabilità.
Disponibile con 3 o 4 giranti.
Fornite con cavo di alimentazione da 15 m.
Disponibile con filtro di aspirazione o con raccordo inox.

MODELLO
DIVERTRON 1000 M
DIVERTRON X 1000 M
DIVERTRON 1200 M
DIVERTRON X 1200 M

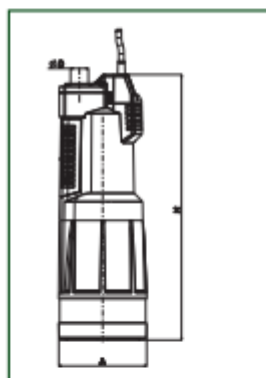
VOLUME IMBALLO m ³	PESO LORDO Kg
-	11
-	11
-	11
-	11

DATI TECNICI



MODELLO	ALIMENTAZIONE 50 Hz	P2 NOMINALE		Ø	LUNGH. CAVO m.	Q m ³ /h	H m
		kW	HP				
DIVERTRON 1000 M	1 x 230 V	0,65	0,88	1"	15	0,6-4,8	35-10
DIVERTRON X 1000 M	1 x 230 V	0,65	0,88	1"	15	0,6-4,8	35-10
DIVERTRON 1200 M	1 x 230 V	0,75	1	1"	15	0,6-4,8	45-13
DIVERTRON X 1200 M	1 x 230 V	0,75	1	1"	15	0,6-4,8	45-13

DIMENSIONI E PESI



MODELLO	A	ØD	H	PESO LORDO Kg
DIVERTRON 1000	150	30	450	11
DIVERTRON X 1000	150	30	450	11
DIVERTRON 1200	150	30	450	11
DIVERTRON X 1200	150	30	480	11

ACCESSORI

MODELLO	CODICE
KIT ASPIRAZIONE PER DIVERTRON	60112006
SERBATOIO AUSILIARIO	60117315